

### Contact

MR CLEAN Registry  
Trial Office  
Erasmus MC, Ee 2234  
PO BOX 2040  
3000 CA Rotterdam  
Fax: 010-704 47 21  
E: [mrclean@erasmusmc.nl](mailto:mrclean@erasmusmc.nl)  
[www.mrclean-trial.org](http://www.mrclean-trial.org)

### MR CLEAN-R exec

Diederik Dippel, Erasmus MC  
Aad van der Lugt, Erasmus MC  
Charles Majoie, AMC  
Yvo Roos, AMC  
Robert van Oostenbrugge, MUMC+  
Wim van Zwam, MUMC+  
Jan Albert Vos, St. Antonius  
Jelis Boiten, HMC

### Methodological support


Hester Lingsma, Erasmus MC

### Uitvoerende onderzoekers


Manon Kappelhof, AMC:  
[m.kappelhof@amc.nl](mailto:m.kappelhof@amc.nl)



Kars Compagne, EMC:  
[c.compagne@erasmusmc.nl](mailto:c.compagne@erasmusmc.nl)



Robert-Jan Goldhoorn, MUMC+:  
[robertjan.goldhoorn@mumc.nl](mailto:robertjan.goldhoorn@mumc.nl)



### Promotie Ivo Jansen (AMC), oud-coördinator MR CLEAN Registry

Vanmiddag (29 juni) heeft Ivo Jansen in de Agnietenkapel in Amsterdam de doctorstitel behaald. Zijn proefschrift, getiteld "Endovascular treatment of acute ischemic stroke: imaging-based patient selection and results in clinical practice", beschrijft de resultaten van EVT in de dagelijkse praktijk uit de MR CLEAN Registry en de rol van collateralen in de uitkomst van EVT. Zonder Ivo's werk (en dat van, onder andere, Maxim Mulder en Robert-Jan Goldhoorn) was de Registry niet geweest waar zij nu is en hadden de onderstaande resultaten niet in deze nieuwsbrief gestaan. Hartelijk gefeliciteerd, dr. Jansen!



### MR CLEAN Registry Part 2

De laatste centra maken op dit moment de klinische data compleet voor de MR CLEAN Registry Part 2 (patiënten behandeld van 15-6-2016 t/m 1-11-2017). Ook de laatste beeldvorming wordt opgestuurd. We willen alle centra bedanken voor hun tijd en effort, en iedereen aanmoedigen om de laatste gegevens nog compleet te maken. We verwachten de nieuwe dataset te kunnen presenteren tijdens de Registry workshop op 1 november 2018!

### Imaging core lab beoordelingen Part 2

De beoordeling van de blanco CT's zijn in volle gang. Over de CTA's en DSA's zijn de laatste zaken overeengekomen - de eerste batches zijn onderweg naar de observers. Bij de scans zitten ditmaal powerpoint-presentaties met korte instructies en theoretische uitleg; bijvoorbeeld over de eTICI score, de clot burden score, en de collateral grade, met de bijbehorende literatuur. We willen alle core lab radiologen heel hartelijk bedanken voor hun bereidwilligheid om mee te werken!

### MR CLEAN Registry workshop: 1 november 2018

Dit najaar zal er een nieuwe MR CLEAN Registry workshop plaatsvinden, op 1 november in Rotterdam. Hier komen o.a. de lopende/afgeronde Registry substudies en een thrombusanalyse-update aan bod. Bovendien zal de Part 2 dataset (15-06-2016 t/m 01-11-2017) gepresenteerd worden. Na de zomer wordt het programma bekend gemaakt. U kunt zich alvast aanmelden voor de workshop via [mrclean@erasmusmc.nl](mailto:mrclean@erasmusmc.nl).

### Terugblik promotie Merel Boers (AMC)

Op 6 april jl. is Merel Boers, afdeling Biomedical Engineering and Physics en Radiologie AMC, UvA en afdeling Robotics and Mechatronics, Universiteit Twente Cum Laude gepromoveerd op haar proefschrift: "Image analysis in acute ischemic stroke: infarct volume and collateral circulation".



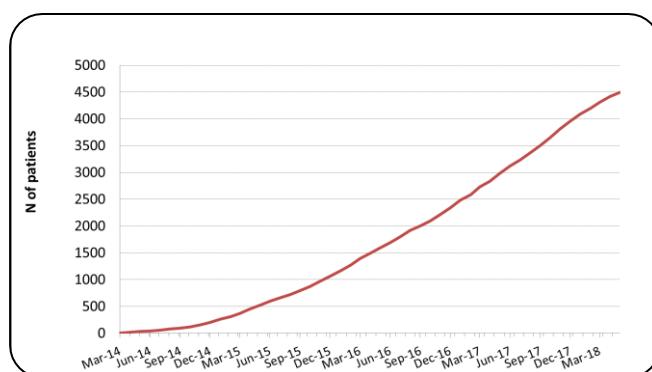
### Terugblik ESOC – Radiologendagen – ASNR 2018

Tijdens de European Stroke Organisation Conference (ESOC) in mei, en de *annual meeting* van de American Society of Neuroradiology (ASNR) in juni werden er verschillende substudies van de Registry gepresenteerd. Sophie van den Berg (AMC) vertelde in een plenaire sessie op de ESOC over bloeddruk in de Registry. Natalie LeCouffe (AMC) en Paula Janssen (Erasmus MC) namen de prijs voor de beste e-poster discussie van hun sessie in ontvangst. Het betrof respectievelijk de etiologie van herseninfarcten en de mate van wilsbekwaamheid van MR CLEAN Registry patiënten.



Tijdens de Radiologendagen vertelde Kars Compagne (EMC) over M2-occlusies. Kilian Treurniet (AMC) ontving de *Outstanding Presentation Award for Interventional Neuroradiology* voor zijn presentatie over complicaties tijdens EVT bij de ASNR!

Onderaan deze nieuwsbrief vindt u een selectie foto's van de posters en presentaties.



De volgende presentaties zullen plaatsvinden op de **ESNR annual meeting**: 19 t/m 23 september 2018 in Rotterdam.

**Totaal aantal geregistreerde patiënten: 4544!**

**Veel dank voor alle aanmeldingen en data-invoer de afgelopen periode; wij zien nieuwe aanmeldingen, data en beelden tegemoet!**



